

\* 取付する前に必ずお読みいただき、内容をよく理解して正しくお使いください。  
 \* 本取扱説明書は、いつでも取り出して読めるように大切に保管してください。  
 \* 本商品を第三者に譲渡する場合は、必ず本取扱説明書も併せてお渡しください。

## HOSHIZORA Hybrid mat 5

商品 NO.

46247

### ■ご使用前に必ずご確認ください■






※本取扱説明書内の注意事項を守らずに使用したことによる事故や損害について、弊社では一切の責任は負いません。

本書では正しい取り付け、取扱方法および点検整備に関する重要な事項を、次のシンボルマークで示しています。

**警告** 要件を満たさずに使用しますと、死亡または重症に至る可能性が想定される場合を示してあります。

**注意** 要件を満たさずに使用しますと、傷害に至る可能性または物的損害の発生が想定される場合を示してあります。

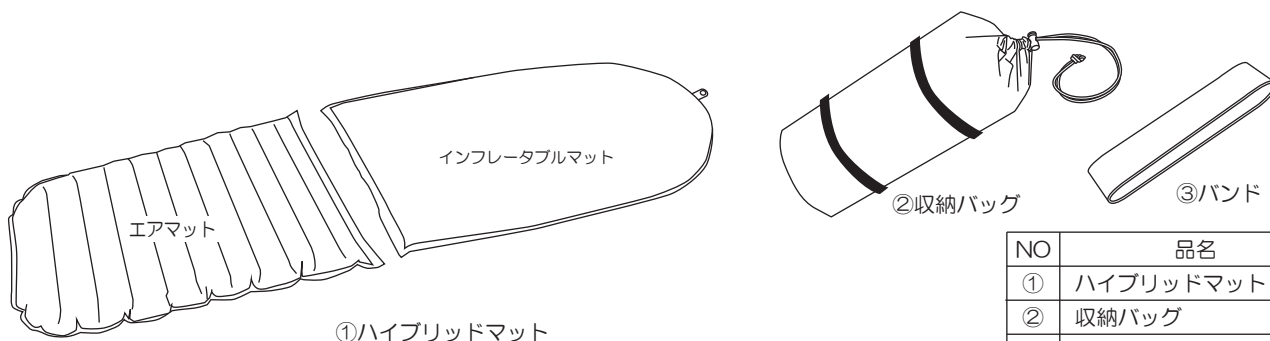
|   |                     |   |                         |
|---|---------------------|---|-------------------------|
|  | 禁止の行為であることを告げるものです。 |  | 行為を強制したり指示する内容を告げるものです。 |
|  | その他の警告及び注意を告げるものです。 |   |                         |

|   |   |  |
|---|---|--|
|    |  | <ul style="list-style-type: none"> <li>本商品は就寝用マットになります。浮き袋の代わりに使用しないでください。</li> </ul>  |
|    | 禁止  | <ul style="list-style-type: none"> <li>本商品は地面に直接敷いて使用しないでください。尖った石や草木などで穴が開いてしまう恐れがございます。グランドシートなどを敷いた上でご使用ください。</li> <li>高圧ポンプやコンプレッサーは使用しないでください。本商品の破損の原因になります。</li> <li>本商品は火気や熱源の周囲で使用しないでください。接着部の剥離や生地に穴が開くなどの原因となります。</li> <li>空気を封入した状態で急激な圧力を加えないでください。</li> <li>空気を封入した状態で高温下の場所に放置しないでください。</li> <li>本商品を直射日光で熱せられた地面に敷いたり、熱いものを置いたりしないでください。</li> <li>本商品を長時間の直射日光にさらさないでください。紫外線で経年劣化を早める恐れがございます。</li> <li>以下の溶液を本商品に付着させないでください。本商品の生地にそれらの成分が染み込むと接着部が剥離を起こす恐れがございます。<br/>※オイルやパーツクリーナー、溶剤系ケミカル、整髪剤、塗る鎮痛剤、虫よけ剤、日焼け止め、塩素を含む薬剤など</li> </ul> |
|  | 注意  | <ul style="list-style-type: none"> <li>インフレーターマット部は工場出荷時に極限まで圧縮されており、ご使用前の前日までに完全に膨らませて1日放置してください。また収納状態で長期保管された場合も同様に行なってください。<br/>※本商品は復元力を利用した自動膨張式です。長期保管すると圧縮癖がつき、自動膨張しづらくなっていきます。</li> <li>本商品はペットが触れることのできない場所に保管してください。爪で引っ掛けたり、噛みつくことで穴が開く恐れがございます。</li> <li>長期保管する場合はバルブを開放させた状態で風通しのよい涼しい場所に保管してください。<br/>※バルブを閉めた状態で気温が高い場所に保管するとパンクする原因となります。</li> <li>本商品を洗浄する場合は30℃以下の水で洗ってください。</li> <li>本商品使用時は衣類の金具やスポンのバックル、身に着けた金具類などで生地にダメージを負わせてしまう恐れがございます。外せる物は外し、極力注意してご使用ください。</li> </ul>  |
|  | その他   | <ul style="list-style-type: none"> <li>本商品は予告無しに価格や仕様を変更する場合がございます。また文中にご紹介した商品についても同様です。あらかじめご了承ください。</li> </ul>  |

### 本商品の特徴

- 下部をエアマットにすることで一般的なキャンプ用就寝マットよりも更に軽量&コンパクト
- インフレーターマット部分を分離し、コンパクトな座布団としても使用可能
- サイズはH1850×W530×D50mm（収納時：約Φ160×270mm）※工場出荷時
- エアバルブを開放しておくだけで膨らむ自動膨張式マット（インフレーターマット部のみ）
- 上部のスナップボタンでエアピロー（別売品）を接続

### 構成部品

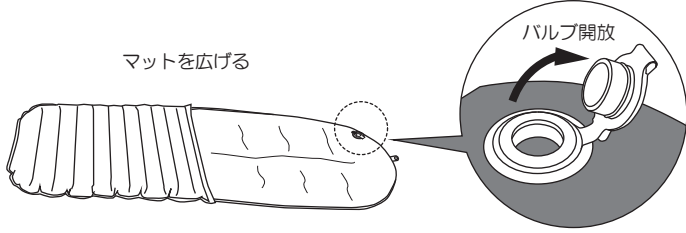


| NO | 品名        | 数量 |
|----|-----------|----|
| ①  | ハイブリッドマット | 1  |
| ②  | 収納バッグ     | 1  |
| ③  | バンド       | 1  |

取扱方法

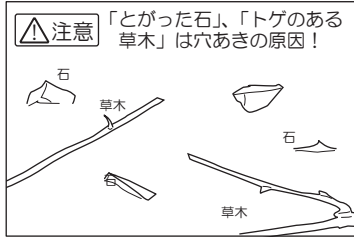
01. 使用前の事前準備

- ①ハイブリッドマットを広げます。
- インフレーターマット部のバルブを開放し、1日ほど置きます。  
※本商品をご購入時や長期ロール状態で保管した場合に圧縮癖が付きます。圧縮癖があると膨らみにくくなるため、ご使用の事前に圧縮癖を取ることをオススメします。次回使用時に自動膨張がスムーズになります。
- 手順05「収納方法」を参考に①ハイブリッドマットを収納します。



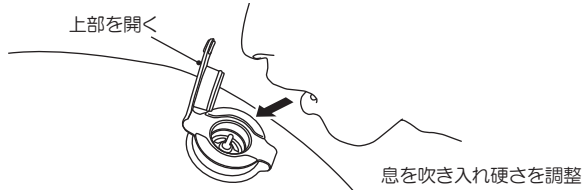
02. ご使用の準備

- 地面に直接、①ハイブリッドマットを敷かないでください。  
※とがった石やトゲのある草木があると穴あきの原因となります。
- ①ハイブリッドマットを保護するためにグランドシートを敷くことをオススメします。  
※座布団として使用する場合も同様です。



03. ご使用方法

- ①ハイブリッドマットを広げます。
- インフレーターマット部のバルブを開放し、1~2時間放置します。  
息を吹き入れて、お好みの硬さに調整しバルブを閉めます。
- エアマット部のバルブを解放し息を吹き入れて、お好みの硬さに調整しバルブを閉めます。



04. ①マットを保護するために

- 就寝時は衣類のジッパー・金具やズボンのバックル、ポケット内に入れている鍵などがある場合は外せる物は外し、外せない場合は十分に注意してご使用ください。

△注意

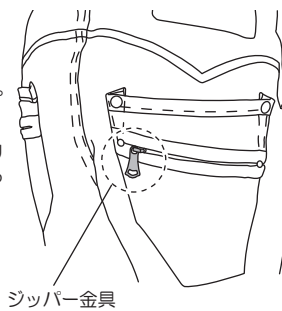
※これらが強い圧力を受けた状態で①ハイブリッドマットに当たると生地がダメージを負ったり、バンクの原因となります。

- ①ハイブリッドマットの生地に肌に直接触れないようタオルなどを被せることをオススメします。

△注意

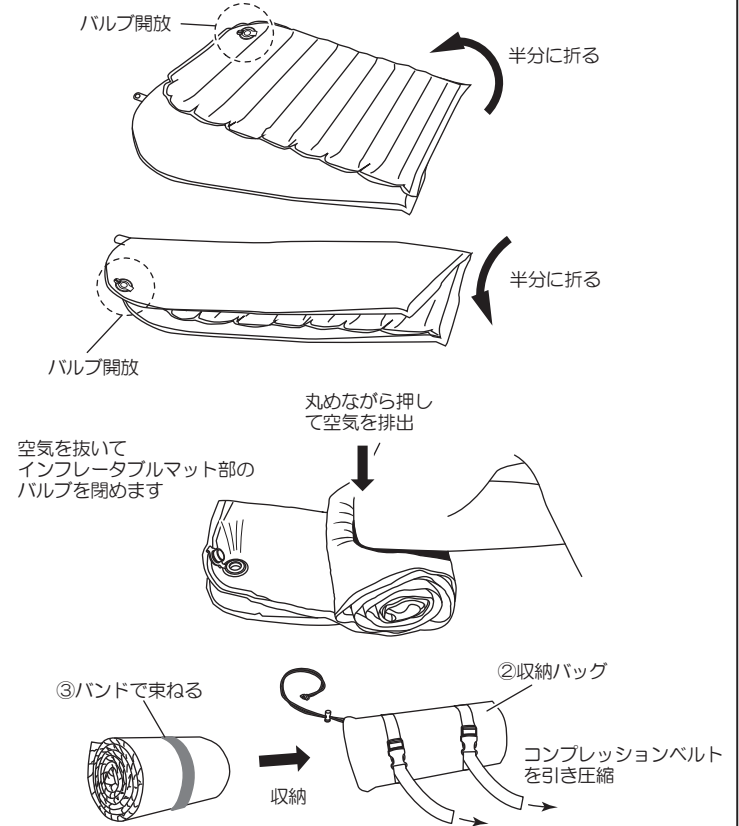
※整髪剤や虫よけ剤などが生地に染み込むと剥離する恐れがございます。また、オイルやパーツクリーナー、溶剤系ケミカル、塗る鎮痛剤、日焼け止め、塩素を含む薬剤なども生地に染み込んだ場合に剥離の原因となります。ご注意ください。

- ①ハイブリッドマットに熱い物を置いたり、火気や熱源の近くでは使用しないでください。剥離や穴が開くなどの原因となります。



05. 収納方法 (一時保管)

- ①ハイブリッドマットのバルブを2箇所を開放します。
- ①ハイブリッドマットを接続部分から折りたたみます。
- ①ハイブリッドマットを縦半分に折りたたみます。
- 足元より丸めながら、足で押して空気を吐き出します。
- バルブを閉めて②収納バッグと③バンドを使い収納します。  
※濡れた状態で長期保管しないでください。生地を傷めてしまいます。  
※長期保管する場合は手順07「保管方法」を参考に保管してください。

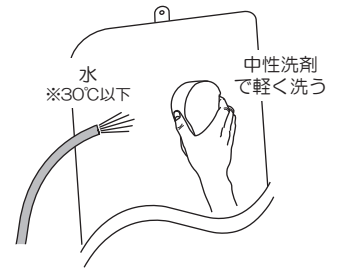


06. お手入れ方法

- ①ハイブリッドマットを完全に膨らませます。
- 平らな場所で30℃以下の水をかけて汗や、皮脂などの汚れを中性洗剤を使って軽く洗い流します。
- 乾いたタオルで水気を十分に拭い陰干しします。

△注意

※高温のお湯は使用禁止。接着面が剥がれてしまう恐れがございます。



07. 保管方法 (長期保管含む)

- インフレーターマット部は広げた状態での保管をオススメします。また、ロール状態で長期保管した場合は使用する事前に手順01の作業を行なってください。  
※ロール状態で長期保管すると圧縮癖が付く膨らみにくくなります。
- ①インフレーターマット部はバルブ開放した状態で保管してください。
- 保管場所は風通しがよく、涼しい場所に直射日光を避けて保管してください。
- ペットが触れられない場所に保管してください。  
※ペットが噛みついたり、爪で引っ掛けたりして生地にダメージや穴を開けてしまう恐れがございます。

保証書

■商品保証について

商品保証とは、通常のご使用において材料または製造上の不具合に起因する故障等が起きた場合、保証規定の範囲において無償修理または交換をお約束するものです。

- 保証期間は使用回数に関わらず、ご購入日から1年間となります。
- 保証を受ける場合には、お買い上げ日が証明できる書面(レシートなど)が必要となります。  
※保証の対象は、新品かつ正規販売店でのご購入に限り、個人売買や中古品、インターネットオークションでの購入品は保証の対象外となります。
- 下記のアドレス(またはQRコード)より、保証規定の詳細をご一読の上、ご理解・ご承諾ください。

デイトナ保証規定

<https://www.daytona.co.jp/warranty/index.php>

※保証を受けるご連絡を以て、保証規定にご同意いただいたものとみなします。



■保証修理の受付について

お買い上げ日が証明できる書面をご用意の上、購入店もしくは当社までご連絡ください。

インターネットお問合せ

<https://www.daytona.co.jp/contact/form.php>



株式会社 **デイトナ**  
東証スタンダード上場

〒437-0226 静岡県周智郡森町一宮4805

転載 本取扱説明書の内容の一部、  
禁止 または全ての無断転載を禁止

<https://www.daytona.co.jp>