

16744
15216
18766

DAYTONA
OUTDOOR SUPPLY

4. 各部異常がないことを十分確認し、問題がなければ組み付け完了です。

■ 収納手順 ■

1. 組み立てとは逆の手順で分解し、汚れや水分を拭き取りよく乾燥させてから収納袋にしまい保管してください。

注意

・汚れや水分をよく取り除いてください。錆や素材劣化の原因となります。



強い衝撃×

●座面に強い衝撃を与えるような座り方はしないでください。変形や転倒などの原因となります。●座面に立つ、浅く腰掛けるなど無理な姿勢での使用はおやめください。転倒や破損などの原因となります。

東証JASDAQ上場
株式会社 **Daytona**

〒437-0226 静岡県周智郡森町一宮 4805

URL: <http://www.daytona.co.jp>

◎Daytona商品についてのご質問、ご意見は「フリーダイヤルお客様相談窓口」

0120-60-4955 まで

2021/01/12 発行

PORTABLE CHAIR

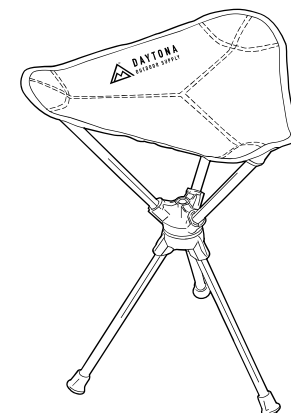
ポータブル チェア

取扱説明書

■ ご使用前に必ず内容をご確認ください ■

この商品の使用をもって本書記載の内容
全て理解・承諾したものとみなします。

- *本書記載の内容を守らずに使用した事による事故や損害につきましては、当社では一切の責任を負いません。
- *商品の不具合によって破損した本品以外の部品代金、修理費用、損害賠償については保証いたしかねますあらかじめご了承ください。
- *使用消耗、経年変化により発生した不具合につきましては、期間に関係なく保証対象外となります。
- *この商品は予告無く価格、仕様などを変更する場合があります。



本書では正しい組み立て使用に関する重要な事項を、次のシンボルマークで示しています。

警告	要件を満たさずに使用しますと、死亡または重傷に至る可能性が想定される場合を示してあります。
注意	要件を満たさずに使用しますと、傷害に至る可能性または物的損害の発生が想定される場合を示してあります。

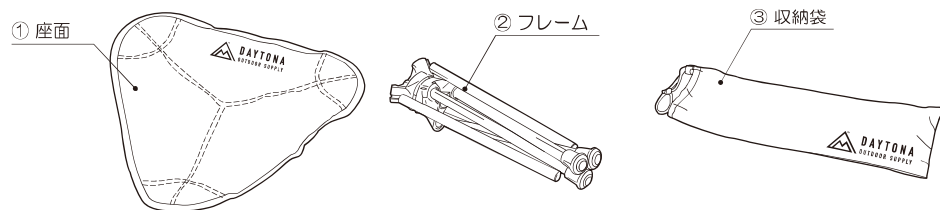
警告

- 座面に立つ、浅く腰掛けるなど無理な姿勢での使用はおやめください。転倒や破損などの原因となります。
- 座面に強い衝撃を与えるような座り方はしないでください。変形や転倒などの原因となります。
- 平らなところで使用してください。凹凸のある場所や柔らかい地面で使用すると転倒の恐れがあります。
- 焚火などの高温の場所や火気の近くで使用しないでください。
- お子様が使用する場合は、必ず保護者が組み立てを行い、保護者管理のもと使用してください。
- 使用する際は組み立てが確実に出来ているかを事前に必ず確認してください。

⚠️ 注意

- 本来の用途目的以外では使用しないでください。
- 本製品の静止耐荷重は 100 kg です。100 kg 以上のものを乗せしないでください。
- 分解や修理、改造などをしてください。
- フローリングやクッションフロアなどの屋内で使用する場合、床面が凹む恐れがあります。
- 使用後は汚れや水分を拭き取り、よく乾燥させて収納袋にしまい保管してください。

■ 構成部品 ■



■ ラインアップ ■

品番	品名	カラー
16744	ポータブルチェア	グリーン
15216	ポータブルチェア	オフホワイト
18766	ポータブルチェア	ブラック


■ 特徴 ■

- * コンパクトだが休憩するには十分な座面の広さがあり、回転することでちょっとしたストレスが減らせるポータブルチェア。
- * 軽量なのでツーリングだけではなく、釣りやイベントにも使いやすいので何役もこなします。

- 本体サイズ 約 H440×W340×D330 (mm)
- 収納サイズ 約 Φ80×340 (mm)
- 重量 約 400g

■ 組み立て手順 ■


1. フレームを組み立てます。



注意

- 指を挟まないよう気を付けて組み立てを行ってください。

2. 手順 1 で組み立てたフレームに座面を差し込みます。



注意

- 座面差し込み部にフレームが完全に差し込まれていることを確認してください。

* 初回組み立て時は座面が伸びていないため差し込みが固いです。フレームをしならせると差し込みやすくなります。

3. 各部異常がないことを十分確認し、問題がなければ組み付け完了です。

